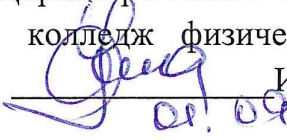


«Утверждаю»  
Директор ГАПОУ «Альметьевский  
колледж физической культуры»  
  
И.М. Гайфуллин  
\_\_\_\_\_ 2021г.

**Мероприятия  
по предупреждению террористических актов в Альметьевском  
колледже физической культуры**

1. Всем сотрудникам, педагогам и студентам знать положение ст.9 гл. II Федерального закона о борьбе с терроризмом , о том, что гражданским долгом каждого является оказание помощи правоохранительным органам в предупреждении, предотвращении и пресечении актов терроризма.
2. Руководящему составу колледжа и педагогам знать самим и доводить до сведения студентов в части их касающейся требования руководящих документов по вопросам предупреждения и предотвращения террористических актов и обеспечения безопасности в колледже.
3. Заместителю директора по воспитательной работе и руководителям групп необходимо включать в годовые и месячные планы воспитательной работы проведение таких мероприятий ,как собрание студентов, педагогов и всех сотрудников колледжа с сотрудниками правоохранительных органов (ФСБ, МВД, прокуратуры) , вести беседы на темы : “Сущность терроризма и его проявление в наше время”(на примерах трагедий в школе -175 г. Казань и в Пермском университете) .”Дисциплинированность и безопасность – в чем выработывается их взаимосвязь? “ , “ Молодежные экстремистские организации и их опасность для общества?” , “Как террористы могут использовать подростков и молодежь в своих преступных целях?”
4. Руководителям групп и всем педагогам предупреждать, выявлять и решительно пресекать факты недисциплинированного поведения отдельных студентов , вовлечения их в экстремистские организации и реакционные религиозные секты. Взаимодействовать по этим вопросам с сотрудниками правоохранительных органов, с родителями студентов, использовать авторитет и влияние студенческого актива и их общественные органы .

5. Преподавателю - организатору ОБЖ ежегодно планировать занятия по вопросам противодействия терроризму – в рамках дисциплины “ безопасность жизнедеятельности”

### **Практические мероприятия по предотвращению актов терроризма в колледже и на ее территории**

1. Заместителю директора по АХЧ содержать в порядке чердачные, подвальные и подсобные помещения, а запасные выходы в здании колледжа, которые должны быть закрыты и опечатаны. Опечатанными должны быть также внутренние пожарные краны и электрощиты. Ежедневно осуществлять контроль за состоянием этих объектов. Следить за освещением территории колледжа и общежития в темное время.

2. Зам. директора по воспитательной работе не менее одного раза в неделю проверять состояние учебных кабинетов, залов. Контролировать выдачу ключей от учебных кабинетов педагогам и сдачу ключей после окончания занятий и наведения порядка в учебных кабинетах. Осуществлять контроль за работой дежурных педагогов.

3. Всем преподавателям и персоналу прибывать на свои рабочие места за 20 минут до начала занятий с целью проверки их состояния на предмет отсутствия посторонних и подозрительных предметов и для подготовки кабинетов к занятиям.

4. Преподавателям, проводящим занятия в незакрепленных за ними кабинетах, залах получать и сдавать ключи от них в комнату дежурного вахтера. Контролировать уборку учебных кабинетов и залов после окончания занятий.

5. Студентам прибывать в колледж заблаговременно с целью своевременной подготовки к занятиям. Дежурному преподавателю и студентам дежурной группы своевременно, за 30 минут прибыть на свои рабочие места и готовить их к работе.

6. Преподавателю- организатору по безопасности жизнедеятельности ежегодно иллюстрировать и проводить командно-штабные учения со студентами по действиям при возникновении угрозы совершения террористических актов в помещениях и на территориях колледжа и общежития .

7. Дежурному куратору:

- инструктировать студентов дежурной группы.
- не пропускать в колледж лиц с подозрительной ручной кладью.
- составлять список сотрудников, преподавателей и студентов несвоевременно прибывших на работу и на занятия и представлять их директору колледжа для принятия соответствующих мер.

8. Дежурному вахтеру:

- при пропуске на территорию колледжа автотранспортных средств, проверять соответствующие документы и характер ввозимых грузов.
- особое внимание уделять проверке документов и цели прибытия лиц из других организаций, посещаемых колледж по служебным делам, делать соответствующие записи в книге посетителей.
- ограничить пропуск в здание колледжа родственников и знакомых студентов (пропускать только по разрешению директора).
- держать входные двери здания свободными для входа и выхода во время массового прибытия сотрудников и студентов на работу и на занятия и убытия их после окончания работы и занятий. В остальное время суток входные двери и ворота должны находиться в закрытом состоянии и открываться вахтером по звонку прибывшего.
- после окончания рабочего дня регулярно проходить и проверять внутренние помещения колледжа, обращать внимание на посторонние и подозрительные предметы.
- обеспечить своевременный вывоз мусора с территории колледжа.
- обо всех обнаруженных нарушениях немедленно докладывать директору колледжа.

9. Каждый сотрудник, преподаватель и студент колледжа обязан при обнаружении недостатков и нарушений, касающихся обеспечения безопасности колледжа, незамедлительно сообщить директору колледжа и его заместителям.



**Действия сотрудников, преподавателей и студентов колледжа при возникновении угрозы совершения террористических актов в здании колледжа и на его территории.**

*1. Обнаружение подозрительного предмета, который может оказаться взрывным устройством.*

1.1. В последнее время часто отмечаются случаи обнаружения подозрительных предметов, которые могут оказаться взрывными устройствами. Что предпринимать для уменьшения вероятности нахождения их на территории колледжа, как вести себя при их обнаружении?

1.2. Если обнаруженный предмет не должен, как вам кажется, находиться «в этом месте и в это время» не оставляйте этот факт без внимания.

1.3. В случае обнаружения подозрительного предмета незамедлительно сообщите о случившемся директору, в правоохранительные органы по телефонам: (112,02)

1.4. Не трогайте, не вскрывайте и не передвигайте находку.

1.5. Зафиксируйте время обнаружения находки.

1.6. Постарайтесь сделать так, чтобы люди отошли как можно дальше от опасной находки.

1.7. Обязательно дождитесь прибытия оперативно-следственной группы, не забывайте, что вы являетесь важным очевидцем.

1.8. В случае необходимости по указанию правоохранительных органов и специалистов, директор или лицо заменяющее, подает команду для проведения эвакуации согласно плану эвакуации.

1.9. Помните: мы несем персональную ответственность за жизнь и здоровье студентов.

1.10. Заместитель директора по АХЧ обеспечивает возможность беспрепятственного подъезда к месту обнаружения подозрительного предмета автомашин правоохранительных органов, скорой медицинской помощи.



1.11. Не предпринимайте самостоятельно никаких действий со взрывными устройствами или подозрительными предметами- это может привести к взрыву, многочисленным жертвам и разрушениям.

## *2.Захват в заложники.*

2.1. Колледж может стать местом захвата или удержания заложников, при этом преступники могут добиваться достижения своих целей или получения выкупа. В подобных ситуациях в качестве собеседника при переговорах террористы обычно используют руководителей. Во всех случаях жизнь студентов становится предметом торга и находится в постоянной опасности. Захват всегда происходит неожиданно.

2.2. При захвате людей в заложники необходимо о сложившейся в колледже ситуации незамедлительно сообщить в правоохранительные органы.

2.3. В ситуации, когда появились признаки угрозы захвата вас в заложники постарайтесь избежать попадания в их число. Немедленно покиньте опасную зону или спрячьтесь.

2.4. Спрятавшись, дождитесь ухода террористов, при первой возможности покиньте убежище и удалитесь. Исключением являются ситуации, когда Вы оказались в поле зрения террористов или при высокой вероятности встречи с ними.

2.5. Не вступать в переговоры с террористами по собственной инициативе.

2.6. Принять меры к беспрепятственному проходу (проезду) на объект сотрудников правоохранительных органов, МЧС, автомашин скорой медицинской помощи.

2.7. По прибытии сотрудников спецподразделений ФСБ и МВД оказать им помощь в получении интересующей их информации.

2.8. При необходимости выполнять требования преступников, если это не связано с причинением ущерба жизни и здоровью людей, не противоречить преступникам, не рисковать жизнью окружающих и своей собственной.

2.9. Не допускать действий, которые могут спровоцировать нападающих к применению оружия и привести к человеческим жертвам.

2.10. Переносите лишения, оскорбления и унижения, не смотрите в глаза преступникам, не ведите себя вызывающе.

2.11. При необходимости выполняйте требования преступников, не противоречьте им, не рискуйте жизнью окружающих и своей собственной, старайтесь не допускать истерик и паники.

2.12. На совершение любых действий (сесть, встать, попить, сходить в туалет) спрашивайте разрешение.

2.13. Если вы ранены, постарайтесь не двигаться, этим вы сократите потерю крови.

2.14. Помните: ваша цель-остаться в живых.

2.15. Будьте внимательны, постарайтесь запомнить приметы преступников, отличительные черты их лиц, одежду, имена, клички, возможные шрамы и татуировки, особенности речи и манеры поведения, тематику разговоров и т.д.

2.16. Помните, что получив сообщение о вашем захвате, спецслужбы уже начали действовать и предпримут все необходимое для вашего освобождения.

2.17. Во время проведения спецслужбами операции по вашему освобождению неукоснительно соблюдайте следующие требования:

-лежите на полу лицом вниз, голову закройте руками и не двигайтесь;

-ни в коем случае не бегите навстречу сотрудникам спецслужб или от них, так как они могут принять вас за преступника;

- если есть возможность, держитесь подальше от проемов дверей и окон.

### *3.Если стреляют.*

3.1. На улицах наших городов к сожалению участились инциденты с применением огнестрельного оружия. Стрельба не обязательно может быть связана с терроризмом: это могут быть криминальные, бытовые или хулиганские действия.

3.2. Если вы услышали стрельбу на улице не стойте у окна, даже если оно закрыто занавеской.

3.3. Не поднимайтесь выше уровня подоконника.

3.4. Не разрешайте детям входить в класс, со стороны которого слышны выстрелы.

3.5. Если стрельба застала вас на улице, ложитесь на землю и постарайтесь отползти за укрытие.

3.6. Если стрельба застала вас в здании колледжа, закройте учебный кабинет забаррикадируйтесь. Не издавать знаки присутствия в кабинете.

#### *4. Взрыв здания.*

4.1. Если взрыв произошел, нужно лечь на пол, стараясь не оказаться вблизи стеклянных шкафов, витрин и окон.

4.2. Если здание стало рушиться, то укрыться можно под главными стенами, потому что гибель чаще всего несут перегородки, потолки, люстры.

4.3. Если здание тряхнуло, не надо выходить на лестничные клетки, касаться включенных электроприборов.

4.4. Оказавшись в темноте не стоит тут же черкать спичками – может возникнуть утечка газа.

4.5. Выходить из здания надо, прижавшись спиной к стене, особенно если придется спускаться по лестнице. Надо пригнуться, прикрыть голову руками – сверху могут посыпаться обломки и стекла.

4.6. Оказавшись на улице отойдите от здания, следить при этом надо за карнизами и стенами, которые могут рухнуть. Ориентироваться надо быстро и осторожно, т.к. при обрушении здания поднимается густая туча пыли, которая может вызвать панику.

#### *5. Получение информации об эвакуации*

5.1 Сообщение об эвакуации может поступить не только в случае обнаружения взрывного устройства и ликвидации последствий совершенного террористического акта, но при пожаре, стихийном бедствии и т.п.



- 5.2. Получив сообщение от администрации о начале эвакуации соблюдайте спокойствие и чётко выполняйте требования плана эвакуации студентов и сотрудников.
- 5.3. Возьмите личные документы, деньги и ценности.
- 5.4. Окажите помощь в эвакуации тем, кому это необходимо.
- 5.5. Обязательно закройте на замок двери кабинетов, в которых находится ценная документация и дорогостоящее имущество-это защитит кабинет от возможного проникновения мародеров.
- 5.6. Не допускайте паники, истерики и спешки. Помещение покидайте организованно согласно схеме путей эвакуации.
- 5.7. Возвращайтесь в покинутое помещение только после разрешения ответственных лиц.
- 5.8. Помните, что от согласованности и чёткости ваших действий будет зависеть жизнь и здоровье многих людей.

Исп: М.М Хайдаров

# ЕСЛИ

ты, находясь в помещении,  
услышал выстрелы,

# ТО

- не стой у окна, даже если оно закрыто занавеской
- не поднимайся выше уровня подоконника
- не входи в комнату, со стороны которой слышны выстрелы
- позвони по телефону **02**
- не подходи ни к окну, ни к дверям, если будут звать и говорить, что это милиция
- позвони родителям и сообщи им о выстрелах



## Как себя вести, если рядом стреляют:

- Если вы услышали звуки выстрелов с улицы, находитесь в помещении, ни в коем случае не подходите к окнам, не выходите на улицу.
- Если стреляют рядом, постарайтесь уползти в какое –ни будь укрытие (за угол дома, в другое помещение) или спрятаться за преграду (песочницу, клумбу, мебель в помещении), если укрыться за чем – либо невозможно, лягте на пол или на землю, закройте голову руками, не шевелитесь!
- Если стреляют в здании, где вы находитесь, от стрельбы лучше укрыться в помещении, где есть вода и еда или хотя бы вода (кухня, столовая, ванная комната)
- **ПОМНИТЕ:** стреляющие реагируют на резкие движения. Попытка убежать или оказать сопротивление может стоить вам жизни.



# Что делать, если в вас стреляют? и нет возможности вести ответный огонь

Увеличьте дистанцию



Первые несколько метров необходимо преодолеть максимально быстро, чтобы увеличить дистанцию, тем самым снизить шансы на попадание. При правильном перемещении, если стрелок не попадет с первого выстрела, то шансы попасть со второго выстрела у него будут минимальные.

Уходите по диагонали



При прочих равных условиях уходите нужно шагом (прыжком) по диагонали в правую от стрелка сторону



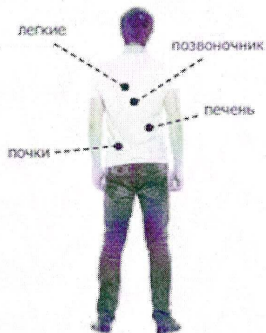
**Плюсы:**



В связи с особенностями человеческой моторики вести прицельный огонь по движущейся мишени вправо проблематичнее, так как координация в правую сторону хуже, чем при движении в левую




**ВНИМАНИЕ**  
Убегая спиной к нападающему по прямой линии, вы подставляете стрелку множество важных органов



**Кричите**  
Громкий крик кратковременно дезориентирует нападающего и привлекает внимание потенциальных свидетелей. Скорее всего, на помощь безоружные граждане не придут, но свидетельские показания в дальнейшем могут оказаться полезными

**Будьте непредсказуемы**  
Постарайтесь внести непредсказуемость в свои перемещения. Можно использовать зигзагообразное перемещение, присесть, наклонять голову и корпус.



Организируйте помеху стрелку  
Для этого можно использовать подручные предметы. Можно бросить в него сумку, барсетку и т.д. Вопреки киноштампам, прицельный выстрел по движущейся мишени требует усилий и концентрации даже на дистанции в несколько метров.

## ДЕЙСТВИЯ ПРИ ЗАХВАТЕ ЗАЛОЖНИКОВ

- Не поддавайтесь панике
- Не кричите, не пререкайтесь
- Старайтесь максимально соблюдать спокойствие
- Не ведите самостоятельных переговоров
- Не выражайте открытую ненависть к преступникам
- Окажите помощь людям рядом с вами
- При наличии возможности сообщите в полицию
- Не бегите, если нет уверенности в успехе



**ПОМНИТЕ!**

**Вас обязательно спасут!**